






ANÁLISIS DIRECTO DE MATERIA FECAL Y/O COPROCULTIVO

Estimado/a paciente:

Estas son las indicaciones para obtener de manera correcta la muestra para el análisis solicitado por su médico. Es importante que siga los pasos. Por favor, lea las instrucciones con atención y recuerde que estamos a su disposición ante cualquier duda o aclaración.

-  **Deberán realizar la deposición en recipiente limpio y de allí recolectar la muestra. Recolecte materia fecal, una porción pequeña con una cucharita descartable (elegir la que presenta sangre o mucosidad) y colóquela en el frasco estéril sin formol provisto por el laboratorio. Recuerde mantener la muestra a temperatura ambiente.**
-  **La muestra no debe contaminarse con agua u orina.**
-  **Idealmente la muestra debe recolectarse antes de comenzar con la medicación. Si está tomando algún medicamento, por favor especificar el nombre de los mismos y el tiempo que lleva tomándolos. Si terminó la medicación, esperar 72 horas para la recolección de la muestra, y especificar el nombre de la medicación utilizada.**
-  **Cualquier deposición del día es válida.**
-  **Para no alterar el resultado, envíe la muestra inmediatamente al laboratorio (dentro de las 2 horas de obtenida) de caso contrario se pierden elementos que podrían ser el causante del malestar.**

**Por favor, cumpla con estas instrucciones.
La precisión y exactitud son nuestro objetivo.**

Gracias por elegirnos.